

OOFOR VPN 使用指南

windows 用户端的安装

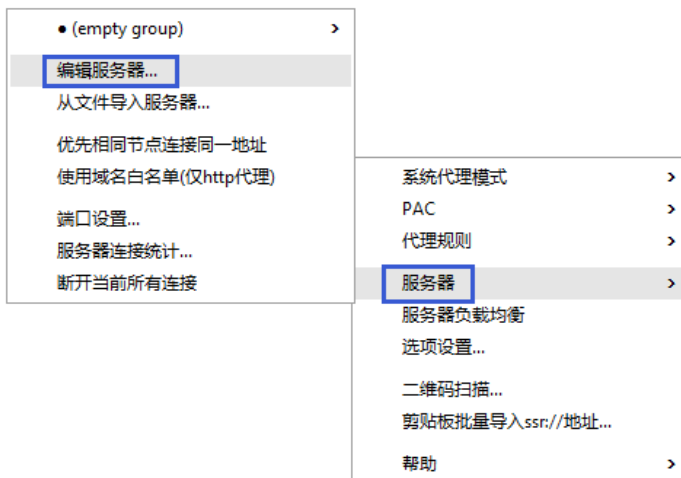
1. 下载 windows 用户端, [链接](#)

2. 将下载的 zip 档案解压。进入资料夹:

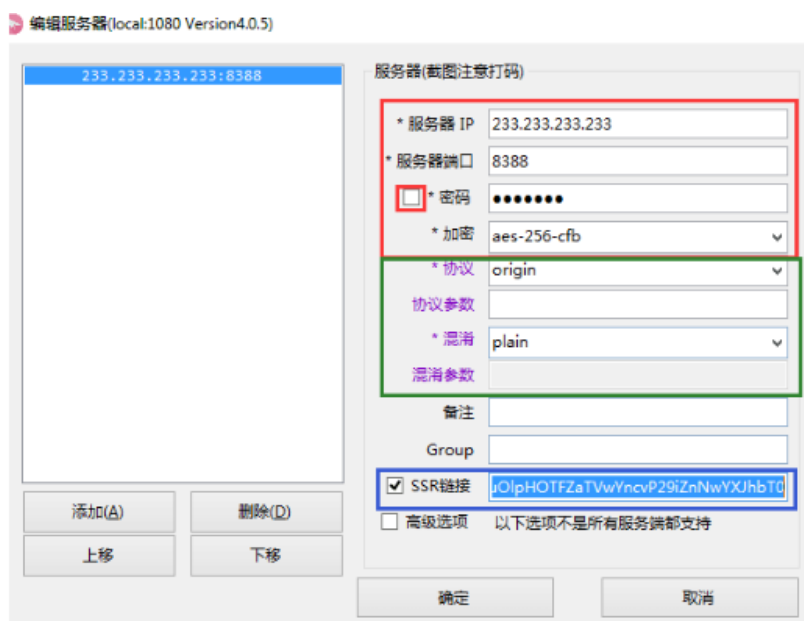
temp	2019-05-11 20:37	文件夹	
templates	2019-05-17 19:18	文件夹	
chn_ip.txt	2017-03-11 22:56	文本文档	215 KB
gui-config.json	2019-05-16 0:12	JSON 文件	2 KB
gui-config.json.backup	2019-05-16 0:12	BACKUP 文件	2 KB
LICENSE	2017-01-05 17:10	文件	35 KB
ShadowsocksR-dotnet2.0.exe	2019-04-21 20:45	应用程序	1,010 KB
ShadowsocksR-dotnet2.0.exe.sig	2019-04-21 20:46	SIG 文件	1 KB
ShadowsocksR-dotnet4.0.exe	2019-04-21 20:45	应用程序	1,011 KB
ShadowsocksR-dotnet4.0.exe.sig	2019-04-21 20:46	SIG 文件	1 KB
transfer_log.json	2019-05-17 18:55	JSON 文件	1 KB
user.rule	2017-06-27 0:02	RULE 文件	579 KB
user-rule.txt	2019-05-11 22:08	文本文档	1 KB

win7使用
win10
win7
通用
如果都无法使用
使用右键管理员身份运行

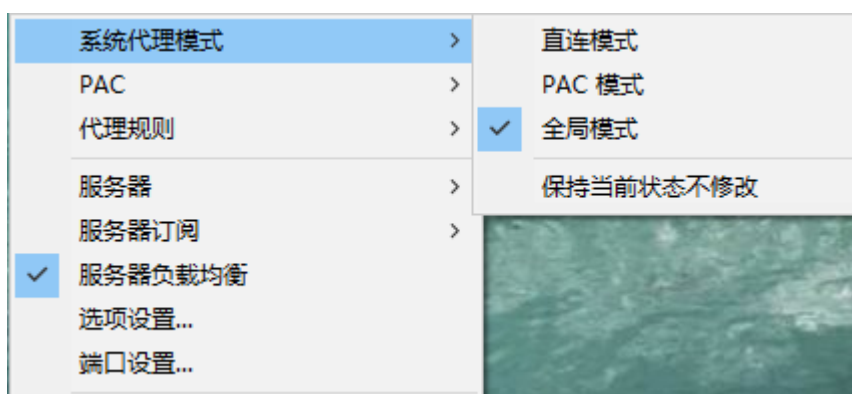
3. 点击打开软件应会在右下角出现  飞机图示,右键飞机图示



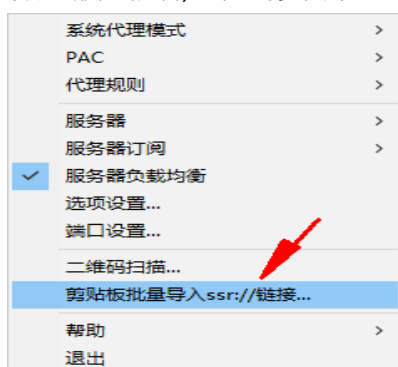
4. 填写帐号和密码



a) 点击确定后,右键飞机图示 按照下图设置



b) 备注:懒人福利,右键飞机图示



通过随帐号密码下发的连接位址,连入伺服器.

2. 下载 Andriod 用户端, [链接](#)

- a) 手机上安装 apk 档
- b) 进入软体点击最上面的 shdowsocksR 进入伺服器设置页面
- c) 点击右下角+号 设置帐号密码

3. 申请 Q&A

Q1: 如何申请使用 vpn?

A1: 到官网填写 [\(表格 1\)ooofor 会员申请表](#), 并在乙部份申请 vpn 帐号, 获批准后会提供帐号和密码。

Q2: VPN 帐号有等级吗?

A2: 用户组别分为 v1 和 v2。V1(每月首 10G 不限速, 其后限速 1Mb); V2(每月首 20G 不限速, 其后限速 1Mb)

Q3: 申请资格是?

A3: V1: 正式会员。V2: 干部和尊贵会员

Q4: SSR 安全吗?

A4: Shadowsocks(SSR) 比传统 VPN 速度会比较好, 但数据不会被加密。传统 VPN 比较重视数据安全, SSR 则着重速度。

Q5: 下载连结失效, 不会设定等等技术问题,

A5: 我们建立了使用者专用微信群, 解答本计划的所有问题。获批准者会被邀进入微信群。

4. 用户须知与守则

- a) 伺服器由凌泽无偿提供, 请大家珍惜流量和权利, 如果发现使用者行为不当, 会即时停封帐号。
- b) 伺服器不能保证 100%运作良好, 遇到事故或超出负荷不能使用时, 请上报并耐心等待技术人员处理。
- c) 禁止访问黄色、暴力、敏感性和违反法律的内容。一切后果由个人承担, 本团队不对此具有任何责任。
- d) 禁止使用邮件和 BT 服务。
- e) 禁止长期挂机霸占频宽。我为人人, 人人为我。资源是有限的, 请大家珍惜。